

Mokinių apklausa_Ugdymas ir mokymasis_LT

Bendra ataskaita

Bendra informacija apie šią apklausą

Apklausos pabaigos data:	2017-12-08
Naudotas klausimynas:	Mokinių apklausa_Ugdymas ir mokymasis_LT
Per prieigos kodą pakviesti dalyviai:	83
Išsiųstų/išdalintų klausimynų skaičius	0
Iš viso pakviestų dalyvių skaičius:	83
Visiškai atsakyti klausimynai	83
Grįžusių klausimynų kvota	100,0%
Iš dalies atsakyti klausimynai:	7
Atsaktų klausimynų (įskaitant iš dalies atsakytus) skaičius:	108,4%

Klausimų su atsakymų skale rezultatai



Vienu žvilgsniu: Klausimai su aukščiausiomis ir žemiausiomis vertėmis

5 aukščiausios vertės	Ø	5 žemiausios vertės	Ø
Mokytojai stengiasi kuo geriau mus išmokyti.	3,2	Mokytojai skiria namų darbus, kuriuos reikia atlikti kartu su vienu ar keliais klasės draugais.	2,6
Iš mokytojų rašomų pažymių už kontrolinius ir savarankiškus darbus aš suprantu, kokias temas man reiktų dar kartą pasikartoti.	3,2	Nebūna taip, kad tą pačią dieną kelių pamokų metu reikia rašyti kontrolinį darbą.	2,6
Jei ko nors per pamoką nesuprantu, aš galiu paklausti savo mokytojų.	3,1	Namų darbų, užduodamų per įvairių dalykų pamokas, krūvis nėra per didelis.	2,6
Iš mokytojų rašomų namų darbų įvertinimų aš suprantu, kokias temas man reiktų dar kartą pasikartoti.	3,1	Mokiniai pamokos metu gali pasirinkti, kiek jie sugebės išmokyti žodžių ar atlikti pratimų.	2,6
Gabesni klasės mokiniai, kurie per pamoką greitai atlieka užduotis, gauna papildomų užduočių.	3,1	Nebūna taip, kad vienomis dienomis mūsų klasei užduoda labai daug namų darbų, o kitomis – labai mažai arba apskritai nieko.	2,7

Detalūs rezultatai

MOKYKLOS IR MOKYTOJŲ VEIKLA ORGANIZUOJANT UGDYMĄ

	Vidutinės vertės Ø				Kokybės įvertinimas				3-4	PA	ND
	1	2	3	4	1 Visiškai nesutinku	2 Ko gero nesutinku	3 Ko gero sutinku	4 Visiškai sutinku			
Mokytojai stengiasi kuo geriau mus išmokyti.									80%	89	0
Mokytojai, aiškindami pamokos temą, atkreipia mūsų dėmesį į svarbias aplinkybes ar žinias, kurias mes sužinojome per kitų dalykų pamokas.									75%	87	2
Mokiniam mokykloje organizuojamos įvairių dalykų konsultacijos padeda man geriau mokytis.									67%	89	0
Mokytojai per pamoką mane sudomina savo dalyku.									68%	87	2

	Vidutinės vertės Ø				Kokybės įvertinimas				3-4	PA	ND
	1	2	3	4	1 Visiškai nesutinku	2 Ko gero nesutinku	3 Ko gero sutinku	4 Visiškai sutinku			
Per pamokas mokytojai skiria užduotis, kurias reikia atlikti kartu su vienu ar keliais klasės draugais.					11%	16%	44%	29%	72%	87	2
					10	14	38	25			
Mokytojai skiria namų darbus, kuriuos reikia atlikti kartu su vienu ar keliais klasės draugais.					25%	23%	22%	30%	52%	87	2
					22	20	19	26			
Mokytojai informuoja mano tėvus apie tai, kaip man sekasi mokykloje.					18%	18%	36%	28%	65%	85	4
					15	15	31	24			
Jei ko nors per pamoką nesuprantu, aš galiu paklausti savo mokytojų.					8%	11%	40%	40%	80%	87	2
					7	10	35	35			


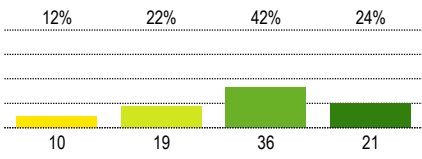

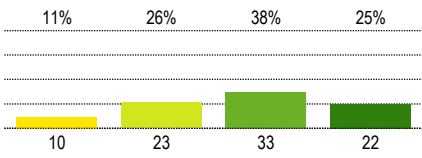
MOKINIŲ MOKYMASIS

	Vidutinės vertės Ø				Kokybės įvertinimas				3-4	PA	ND
	1	2	3	4	1 Visiškai nesutinku	2 Ko gero nesutinku	3 Ko gero sutinku	4 Visiškai sutinku			
Pamokos metu mokytojai mane skatina klausti, tyrinėti, ieškoti, bandyti, pritaikyti, analizuoti, spręsti problemas, kurti.					9%	17%	44%	30%	74%	88	0
Mokytojai, užduodami namų darbus, mane skatina klausti, tyrinėti, ieškoti, bandyti, pritaikyti, analizuoti, spręsti problemas, kurti.					7%	21%	45%	27%	72%	86	2
Per pamokas atkreipiamas mano dėmesys, kaip praktiškai būtų galima panaudoti įgytas žinias.					9%	17%	48%	26%	73%	86	2
Jei mokiniams iškyla mokymosi sunkumų, mokytojai randa laiko tiems sunkumams paaiškinti.					9%	21%	45%	24%	70%	86	2
Nebūna taip, kad tą pačią dieną kelių pamokų metu reikia rašyti kontrolinį darbą.					22%	21%	34%	23%	57%	86	2
Nebūna taip, kad vienomis dienomis mūsų klasei užduoda labai daug namų darbų, o kitomis – labai mažai arba apskritai nieko.					21%	19%	35%	26%	60%	86	2
Nebūna taip, kad mokytojai kontrolinį darbą pavadina savarankišku ir tada rašome kelis kontrolinius darbus per dieną.					16%	16%	35%	33%	67%	86	2

	Vidutinės vertės Ø				Kokybės įvertinimas				3-4	PA	ND
	1	2	3	4	1 Visiškai nesutinku	2 Ko gero nesutinku	3 Ko gero sutinku	4 Visiškai sutinku			
Namų darbų, užduodamų per įvairių dalykų pamokas, krūvis nėra per didelis.	<p>2,6</p>				20%	22%	35%	23%	58%	86	2
Grįžęs namo aš mielai pasakoju tėvams ir kitiems namiškiams, kaip man sekėsi mokykloje.	<p>2,9</p>				17%	11%	40%	32%	72%	88	0
Tėvams ir kitiems namiškiams įdomu, kaip man sekasi mokykloje.	<p>3,0</p>				13%	13%	38%	38%	75%	88	0

MOKYMO IR MOKYMOŠI DIFERENCIJAVIMAS

	Vidutinės vertės Ø				Kokybės įvertinimas				3-4	PA	ND
	1	2	3	4	1 Visiškai nesutinku	2 Ko gero nesutinku	3 Ko gero sutinku	4 Visiškai sutinku			
Mokiniai pamokos metu gali pasirinkti, kiek jie sugebės išmokyti žodžių ar atlikti pratimų.					19%	24%	33%	24%	57%	86	2
					16	21	28	21			
Gabesni klasės mokiniai, kurie per pamoką greitai atlieka užduotis, gauna papildomų užduočių.					3%	18%	45%	33%	78%	87	1
					3	16	39	29			
Jei mokiniui ar mokinių grupei pamokos metu prireikia pagalbos atliekant užduotis, mokytojai tą pagalbą visada suteikia.					7%	17%	49%	27%	76%	86	2
					6	15	42	23			
Mokytojai įvairiais mokiniams patraukliais būdais pristato naują pamokos medžiagą.					9%	21%	48%	22%	70%	87	1
					8	18	42	19			
Per pamoką mokiniai, jei reikia, gali pasilengvinti skiriamų užduočių atlikimą: mokytojai leidžia naudotis žodynu, atlikti užduotį kartu su draugu ir pan.					6%	17%	52%	24%	77%	86	2
					5	15	45	21			
Pamokų metu mokyklos mokytojai leidžia, jei mokiniai nori, vieniems atlikti užduotį raštu, o kitiems – žodžiu.					16%	15%	47%	22%	69%	86	2
					14	13	40	19			
Pamokos metu į užduočių atlikimą įtraukiami visi klasės mokiniai.					9%	18%	48%	24%	72%	87	1
					8	16	42	21			

	Vidutinės vertės Ø				Kokybės įvertinimas				3-4	PA	ND
	1	2	3	4	1 Visiškai nesutinku	2 Ko gero nesutinku	3 Ko gero sutinku	4 Visiškai sutinku			
Mokytojai pamokos metu pateikia įvairius tos pačios užduoties variantus, pvz., kokią nors užduotį ir šalia jos praplėstą arba susiaurintą tos pačios užduoties variantą. Mokiniai gali pasirinkti, kurį užduoties variantą atlikti.									66%	86	2
Mokytojai pamokos metu mokiniams skiria skirtingas užduotis.									62%	88	0

VERTINIMAS UGDANT

	Vidutinės vertės Ø				Kokybės įvertinimas				3-4	PA	ND
	1	2	3	4	1 Visiškai nesutinku	2 Ko gero nesutinku	3 Ko gero sutinku	4 Visiškai sutinku			
Su mokytojais nuolat aptariame, ko turime išmokyti per trimestrą (pusmetį).					15%	15%	42%	27%	69%	84	2
					13	13	35	23			
Mokytojų padedamas aš mokausi vertinti ir įsivertinti savo paties pasiekimus ir pažangą.					10%	20%	44%	26%	70%	84	2
					8	17	37	22			
Mokytojai laikosi vienodos mokinių vertinimo tvarkos.					13%	23%	45%	19%	64%	84	2
					11	19	38	16			
Mokytojai mokslo metų eigoje su mokiniais aptaria jų mokymosi pažangą, paaiškina, pataria, kaip jie galėtų geriau mokytis.					13%	12%	48%	27%	75%	84	2
					11	10	40	23			
Mokytojų rašomi įvertinimai už atsakinėjimą pamokų metu yra pelnyti.					6%	20%	44%	30%	74%	82	4
					5	16	36	25			
Mokytojų rašomi kontrolinių darbų įvertinimai yra pelnyti.					5%	15%	54%	27%	80%	82	4
					4	12	44	22			
Mokytojų rašomi namų darbų įvertinimai yra pelnyti.					10%	21%	41%	28%	70%	82	4
					8	17	34	23			

	Vidutinės vertės Ø				Kokybės įvertinimas				3-4	PA	ND
	1	2	3	4	1 Visiškai nesutinku	2 Ko gero nesutinku	3 Ko gero sutinku	4 Visiškai sutinku			
Iš mokytojų rašomų pažymių už atsakinėjimą pamokų metu aš suprantu, kokias temas man reikėtų dar kartą pasikartoti.					5%	16%	48%	31%	80%	83	3
				3,1	4	13	40	26			
Iš mokytojų rašomų pažymių už kontrolinius ir savarankiškus darbus aš suprantu, kokias temas man reikėtų dar kartą pasikartoti.					6%	8%	49%	36%	86%	83	3
				3,2	5	7	41	30			
Iš mokytojų rašomų namų darbų įvertinimų aš suprantu, kokias temas man reikėtų dar kartą pasikartoti.					7%	12%	45%	35%	80%	82	4
				3,1	6	10	37	29			
Mokytojai nelygina mano pasiekimų ir pažymių su kitų klasės mokinių pasiekimais. Mokytojai lygina tik mano ankstesnius pasiekimus su dabartiniais pasiekimais.					12%	16%	42%	30%	72%	81	5
				2,9	10	13	34	24			

Paaiškinimai ir nurodymai, kaip įvertinti

Ataskaitos dalys

Rezultatų ataskaita struktūruota pagal klausimų tipus.

Iš pradžių rodomi klausimų su atsakymų skale rezultatai, po to - atsakymai į atvirus klausimus (jei tokių buvo).

Klausimų eilės tvarka rezultatų ataskaitoje dėl to gali nesutapti su klausimų eilės tvarka klausimyne.

Klausimų tipai

Klausimai su atsakymų skale

Klausimuose su atsakymų skale respondentai pateiks atsakymą apie teiginius sakleje nuo 1 iki 4 (pvz. 1="teiginys neteisingas", 4="teiginys teisingas").

Priklausomai nuo klausimyno gali būti viena atsakymų skiltis (kokybės įvertinimas) ir dvi atsakymų skiltys (kokybės įvertinimas ir poreikis keistis).

Atviri klausimai

Atvirose klausimuose prašoma išsakyti savo nuomonę ar vertinimą. Galimi atsakymų variantai nepateikiami.

Sąvokos, simboliai, sutrumpinimai

∅ (Vidutinė reikšmė)

Klausimuose su atsakymų skale ši vertė atspindi pateiktų klausimų vidutinę vertę (vidurkį). Skaleje nuo 1 iki 4 vertė 2,5 reiškia neutralią vertę.

Kokybės vertinimas/Poreikis keistis

Klausimuose su atsakymų skale grafikai parodo atsakymų pasiskirstymą pagal galimų atsakymų variantus procentais ir absoliučiais skaičiais. Dalinėse ataskaitose rodomi vien tik procentai.

Teoriškai procentų suma lygi 100 procentų. Praktiškai ši vertė dėl apvalinimo netikslumų gali būti šiek tiek aukštesnė ar žemesnė.

PA (Pateikti atsakymai)

Asmenų, pateikusių atsakymą į klausimą, skaičius.

Neįskaiciuoti tie asmenys, kurie pasirinko atsakymo variantą "Nera duomenų".

ND (nėra duomenų)

Asmenų, pasirinkusių variantą "Nera duomenų", skaičius

3–4

Respondentų dalis (procentais), kurie klausime su atsakymų skale pasirinko atsakymą 3 arba 4. Dėl apvalinimo netikslumų gali skirtis reikšmės grafike ir vertė skiltyje «3–4».

Nurodymai dėl vertinimo

Grįžusių klausimynų kvota

Grįžusių klausimynų kvota rodo, kokį atgarsį sukėlė Jūsų apklausa. Analizuokite kvotos reikšmę, remdamiesi tokiais klausimais: Ar kvota atitinka mūsų lūkesčius? Ar kvota didelė/maža dėl apklausos organizavimo ypatumų ar dėl turinio? Ko galima pasimokyti, kad kvota ateityje būtų didesnė?

Klausimai su

aukščiausiomis/žemiausiomis vertėmis

Aukščiausios vertės:Galite nurodyti privalumus: čia esame stiprūs. Tuo galime didžiuotis. Kaip puoselėti šiuos privalumus ateityje?

Žemiausios vertės:Galite nurodyti trūkumus: tai trukdo mūsų darbui. Su kuo susiję šie trūkumai? Ar rezultatai atitinka mūsų lūkesčius? Kaip geriau suvokti respondentų požiūrį?

Poreikis keistis:Čia turime pasistengti. Ryškėja poreikis tobulinti veiklą. Kodėl pokyčiai būtini? Kas įvyks, jei nesiimsime jokių priemonių? Ar tai trukdo mūsų darbui?

Dėmesio:Priklausomai nuo apklausos rezultatų "žemiausios vertės" gali būti palyginti aukštos ir todėl gali būti traktuojamos kaip pozityvios (t. y. ne kaip "trūkumai")

Vidutinės vertės

Kokybės įvertinimas. Vidutinės vertės, aukštesnės nei 2,5, traktuotinos kaip pozityvios, o žemesnės nei 2,5, kaip negatyvios.

Respondentų, kurie pasirinko vieną iš teigiamų atsakymų (3–4), procentas rodo, kurie teiginiai apie kokybę sulaukė didesnio (ar mažesnio) palaikymo.

Atsižvalgdama į esamą būklę, mokyklos bendruomenė turėtų diskutuoti, kada, respondentų nuomone, galima tikėtis teigiamų rezultatų.

Poreikis keistis. Vertės, aukštesnės nei 2,5, signalizuoja apie reikšmingą poreikį keistis.

Respondentų, kurie poreikį keistis vertina labiau kaip būtiną ar nedelsiant būtiną (atsakymai 3–4), rodo, kuriose veiklos srityse poreikis keistis yra vertinamas kaip labai reikšmingas. Atsižvelgdama į išteklius ir galimybes, mokyklos bendruomenė turi nutarti, kurias veiklas tobulinti pirmiausia.

Atsakymų pasiskirstymas

Klausimuose su atsakymų skale atsakymų pasiskirstymas rodo, kaip varijuoja atsakymai. Kuo mažiau atsakymai varijuoja, tuo tiksliau vidutinė vertė charakterizuoja pasiskirstymą. Jei atsakymai labai varijuoja, derėtų analizuoti, kodėl taip yra.

Kiti klausimai

Rezultatų reikšmė

Ką šie rezultatai sako atskiriems asmenims, mokytojams dalykininkas, klasių vadovams, visai mokyklai, mokiniams, tėvams? Ką šis rezultatas reiškia man, kaip mokytojui? Mums, kaip mokyklos bendruomenei? Ką jie reiškia mano mokiniams?

Šašajos su turima patirtimi ir kitais duomenų šaltiniais.

Ar tikėjaisi tokių rezultatų? Ar jie atitinka mano lūkesčius? Ar jie mane nustebino/suglumino? Ar yra kitų duomenų šaltinių, kurie patvirtina šių rezultatų teisingumą?

Šašajos ir priežastys

Kaip siejasi atskiri rezultatai? Kaip paaiškinti tam tikrus privalumus ir trūkumus? Kaip galėtume glaustai apibūdinti mūsų mokyklos veiklos kokybę?

Išvados ir priemonės

Kokias išvadas galime padaryti iš tokių rezultatų? Kokius tikslus kelsime? Kokiomis priemonėmis tuos tikslus realizuosime? Kiek laiko mums prireiks?

Kita informacija

Čia rasite daugiau patarimų, kaip įvertinti gautus rezultatus ir kaip į rezultatų aptarimą įtraukti visas suinteresuotas puses.

<http://www.iqesonline.lt/ivertinimopatarimai>