

Mokytojų apklausa_Ugdymas ir mokymasis_LT

Bendra ataskaita

Bendra informacija apie šią apklausą

Apklausos pabaigos data:	2015-06-10
Naudotas klausimynas:	Mokytojų apklausa_Ugdymas ir mokymasis_LT
Per prieigos kodą pakviesti dalyviai:	21
Išsiųstų/išdalintų klausimynų skaičius	0
Iš viso pakviestų dalyvių skaičius:	21
Visiškai atsakyti klausimynai	20
Grįžusių klausimynų kvota	95,2%
Iš dalies atsakyti klausimynai:	1
Atsaktų klausimynų (įskaitant iš dalies atsakytus) skaičius:	100,0%

Klausimų su atsakymų skale rezultatai

Vieną žvilgsniu: Klausimai su aukščiausiomis ir žemiausiomis vertėmis

5 aukščiausios vertės	Ø	5 žemiausios vertės	Ø	Didžiausias poreikis keistis	Ø
Mokytojai jaučia atsakomybę už ugdymo proceso kokybę.	3,8	Mokytojai vieni su kitais derina namų darbų skyrimą tos pačios klasės mokiniams.	2,5	Mokytojai vieni su kitais derina namų darbų skyrimą tos pačios klasės mokiniams.	2,8
Mokytojai ugdymo procese bendradarbiauja vienas su kitu.	3,8	Mokytojai numato, o mokiniai pasirenka, kiek jie sugebės išmokyti žodžių ar atlikti pratimų.	2,7	Mokytojai įtraukia mokinius į aktyvų mokymąsi.	2,7
Mokytojai planuoja ir vertina mokinių pažangą bei pasiekimus ugdymo procese.	3,6	Mokytojai vieni su kitais derina kontrolinių darbų skyrimą tos pačios klasės mokiniams.	3,0	Mokinių tėvai yra pakankamai supažindinami su mokyklos ugdymo proceso planais.	2,6
Mokytojai jaučia atsakomybę už ugdymo proceso rezultatus.	3,6	Mokytojai vieni su kitais tariaisi dėl projektinių darbų planavimo.	3,0	Mokytojai orientuojasi į aktyvią mokinių veiklą: mokiniai skatinami klausyti, tyrinėti, ieškoti, bandyti, pritaikyti, analizuoti, spręsti problemas, kurti.	2,6
Mokytojai informuoja kitus mokytojus apie mokinių mokymąsi, pasiekimus ir spragas.	3,5	Mokykloje vykstantys mokinių pasiekimų aptarimai su mokinių tėvais padeda juos deramai informuoti.	3,0	Mokytojai vieni su kitais derina kontrolinių darbų skyrimą tos pačios klasės mokiniams.	2,6

Detalūs rezultatai

MOKYKLOS IR MOKYTOJŲ VEIKLA ORGANIZUOJANT UGDYMĄ

	Vidutinės vertės Ø				Kokybės įvertinimas				3-4	PA	ND	Poreikis keistis				3-4	PA	ND
	1	2	3	4	1	2	3	4				1	2	3	4			
					Visiškai nesutinku	Ko gero nesutinku	Ko gero sutinku	Visiškai sutinku				Nereikalingi	Nelabai reikalingi	Reikalingi	Labai reikalingi			
Mokytojai jaučia atsakomybę už ugdymo proceso kokybę.					0%	0%	24%	76%	100%	21	0	14%	29%	48%	10%	57%	21	0
Mokytojai jaučia atsakomybę už ugdymo proceso rezultatus.					0%	0%	43%	57%	100%	21	0	10%	38%	48%	5%	52%	21	0
Mokytojai ugdymo procese bendradarbiauja vienas su kitu.					0%	5%	14%	81%	95%	21	0	19%	33%	33%	14%	48%	21	0
Mokytojai tinkamai informuojami apie mokykloje priimtus su ugdymo procesu susijusius sprendimus.					0%	10%	33%	57%	90%	21	0	14%	38%	33%	14%	48%	21	0

	Vidutinės vertės Ø				Kokybės įvertinimas				3-4	PA	ND	Poreikis keistis				3-4	PA	ND
	1	2	3	4	1	2	3	4				1	2	3	4			
					Visiškai nesutinku	Ko gero nesutinku	Ko gero sutinku	Visiškai sutinku				Nereikalingi	Nelabai reikalingi	Reikalingi	Labai reikalingi			
Jei mokytojai nesupranta kokio nors mokykloje priimto sprendimo, šis sprendimas būna išsamiai išaiškinamas.	Kokybės įvertinimas: 3,4 Poreikis keistis: 2,5				0%	0%	57%	43%	100%	21	0	14%	33%	43%	10%	52%	21	0
Mokytojai pritaiko bendrąsias programas konkrečių klasių poreikiams.	Kokybės įvertinimas: 3,5 Poreikis keistis: 2,5				0%	10%	33%	57%	90%	21	0	10%	43%	38%	10%	48%	21	0
Mokytojai pritaiko mokyklos keliamus ugdymo tikslus ir uždavinius atskirų mokinių poreikiams.	Kokybės įvertinimas: 3,2 Poreikis keistis: 2,5				5%	10%	43%	43%	86%	21	0	19%	29%	38%	14%	52%	21	0
Mokytojai įtraukia mokinius į aktyvų mokymąsi.	Kokybės įvertinimas: 3,2 Poreikis keistis: 2,7				0%	5%	67%	29%	95%	21	0	5%	33%	48%	14%	62%	21	0
Mokytojai, aiškindami pamokos medžiagą ar skirdami savarankišką ar namų darbą, parodo, jų įsitikinimu, gerai atlikto darbo pavyzdžių.	Kokybės įvertinimas: 3,1 Poreikis keistis: 2,5				0%	10%	67%	24%	90%	21	0	14%	33%	38%	14%	52%	21	0
Mokytojai skatina mokinių savarankišką mąstymą.	Kokybės įvertinimas: 3,4 Poreikis keistis: 2,5				0%	0%	57%	43%	100%	21	0	14%	29%	48%	10%	57%	21	0
Mokytojai pamokų turinį planuoja atsižvelgdami į konkrečios klasės mokinių pažangumą.	Kokybės įvertinimas: 3,3 Poreikis keistis: 2,5				0%	5%	62%	33%	95%	21	0	14%	33%	38%	14%	52%	21	0
Mokytojai, atsižvelgdami į mokinių amžių, patirtį, poreikius, gebėjimus, panaudoja įvairius mokymo metodus.	Kokybės įvertinimas: 3,4 Poreikis keistis: 2,5				0%	5%	48%	48%	95%	21	0	14%	33%	43%	10%	52%	21	0

MOKINIŲ MOKYMASIS

	Vidutinės vertės Ø				Kokybės įvertinimas				3-4	PA	ND	Poreikis keistis				3-4	PA	ND
	1	2	3	4	1	2	3	4				1	2	3	4			
					Visiškai nesutinku	Ko gero nesutinku	Ko gero sutinku	Visiškai sutinku				Nereikalingi	Nelabai reikalingi	Reikalingi	Labai reikalingi			
Mokiniai per pamokas mokosi bendradarbiaudami su mokytoju.	Kokybės įvertinimas: 3,1 Poreikis keistis: 2,5				0%	0%	86%	14%	100%	21	0	10%	43%	33%	14%	48%	21	0
Per pamokas mokytojai skiria užduočių, kurių metu mokiniai aktyviai bendradarbiauja tarpusavyje.	Kokybės įvertinimas: 3,3 Poreikis keistis: 2,4				0%	5%	62%	33%	95%	21	0	10%	43%	43%	5%	48%	21	0
Mokymasis mokykloje organizuojamas taip, kad atitiktų mokinių patirtį, sugebėjimus ir polinkius.	Kokybės įvertinimas: 3,2 Poreikis keistis: 2,5				5%	10%	48%	38%	86%	21	0	14%	33%	38%	14%	52%	21	0
Mokytojai orientuojasi į aktyvią mokinių veiklą: mokiniai skatinami klausyti, tyrinėti, ieškoti, bandyti, pritaikyti, analizuoti, spręsti problemas, kurti.	Kokybės įvertinimas: 3,3 Poreikis keistis: 2,6				0%	14%	43%	43%	86%	21	0	10%	33%	43%	14%	57%	21	0
Prireikus, ugdymo turinio planai yra peržiūrėti ir keičiami, atsižvelgiant į mokinių mokymosi rezultatus, tempą, kitus poreikius.	Kokybės įvertinimas: 3,2 Poreikis keistis: 2,6				0%	19%	38%	43%	81%	21	0	14%	29%	43%	14%	57%	21	0
Mokytojai vieni su kitais derina kontrolinių darbų skyrimą tos pačios klasės mokiniams.	Kokybės įvertinimas: 3,0 Poreikis keistis: 2,6				5%	24%	43%	29%	71%	21	0	10%	29%	52%	10%	62%	21	0
Mokytojai vieni su kitais derina namų darbų skyrimą tos pačios klasės mokiniams.	Kokybės įvertinimas: 2,5 Poreikis keistis: 2,8				10%	50%	25%	15%	40%	20	1	5%	25%	60%	10%	70%	20	1
Mokytojai vieni su kitais tariai dėl geresnio ugdymo turinio pritaikymo mokinių poreikiams.	Kokybės įvertinimas: 3,1 Poreikis keistis: 2,5				0%	14%	62%	24%	86%	21	0	5%	48%	43%	5%	48%	21	0

	Vidutinės vertės Ø				Kokybės įvertinimas			Poreikis keistis				3-4	PA	ND				
	1	2	3	4	1	2	3	4	1	2	3				4			
					Visiškai nesutinku	Ko gero nesutinku	Ko gero sutinku	Visiškai sutinku				Nereikalingi	Nelabai reikalingi	Reikalingi	Labai reikalingi			
Mokytojai vieni su kitais tariaisi dėl projektinių darbų planavimo.	<p>Kokybės įvertinimas: 3,0 Poreikis keistis: 2,6</p>				5%	19%	48%	29%	76%	21	0	5%	38%	48%	10%	57%	21	0
Mokinių tėvai yra pakankamai supažindinami su mokyklos ugdymo proceso planais.	<p>Kokybės įvertinimas: 3,1 Poreikis keistis: 2,6</p>				5%	14%	43%	38%	81%	21	0	14%	24%	48%	14%	62%	21	0

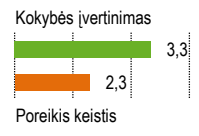
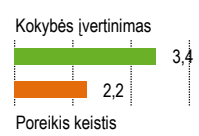
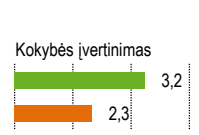
MOKYMO IR MOKYMO SI DIFERENCIJAVIMAS

	Vidutinės vertės Ø				Kokybės įvertinimas				3-4	PA	ND	Poreikis keistis				3-4	PA	ND
	1	2	3	4	1	2	3	4				1	2	3	4			
					Visiškai nesutinku	Ko gero nesutinku	Ko gero sutinku	Visiškai sutinku				Nereikalingi	Nelabai reikalingi	Reikalingi	Labai reikalingi			
Mokytojai numato, o mokiniai pasirenka, kiek jie sugebės išmokyti žodžių ar atlikti pratimų.	Kokybės įvertinimas 2,7 Poreikis keistis 2,6				5%	35%	50%	10%	60%	20	1	10%	35%	40%	15%	55%	20	1
Mokytojai parengia papildomas užduotis gabesniems mokiniams, kurie greitai atlieka nurodytas užduotis.	Kokybės įvertinimas 3,4 Poreikis keistis 2,4				0%	10%	38%	52%	90%	21	0	19%	38%	29%	14%	43%	21	0
Mokytojai numato, kuriam mokiniui ar mokinių grupei reikės pagalbos atliekant užduotis ir iš anksto tam pasirengia.	Kokybės įvertinimas 3,5 Poreikis keistis 2,4				0%	5%	43%	52%	95%	21	0	19%	33%	33%	14%	48%	21	0
Mokytojai naudoja įvairius naujos medžiagos pristatymo būdus, padedančius mokiniams, turintiems vyraujančią regimąją ar girdimąją atmintį ar kinestezinį intelektą.	Kokybės įvertinimas 3,1 Poreikis keistis 2,4				0%	21%	47%	32%	79%	19	2	21%	26%	42%	11%	53%	19	2
Mokytojai, skirdami sudėtingesnes užduotis mokiniams, apgalvoja galimybes mažiau pažangiems mokiniams palengvinti tų užduočių atlikimą: leidžia naudotis žodynu, atlikti užduotį kartu su draugu ir pan.	Kokybės įvertinimas 3,3 Poreikis keistis 2,4				0%	5%	62%	33%	95%	21	0	19%	33%	38%	10%	48%	21	0
Mokytojai leidžia vieniems mokiniams atlikti užduotį raštu, o kitiems – žodžiu.	Kokybės įvertinimas 3,2 Poreikis keistis 2,3				0%	10%	62%	29%	90%	21	0	24%	33%	33%	10%	43%	21	0
Mokytojai planuoja pamoką taip, kad į užduočių atlikimą būtų įtraukti visi klasės mokiniai.	Kokybės įvertinimas 3,4 Poreikis keistis 2,4				0%	0%	62%	38%	100%	21	0	14%	38%	38%	10%	48%	21	0

	Vidutinės vertės Ø				Kokybės įvertinimas			Poreikis keistis				3-4	PA	ND				
	1	2	3	4	1	2	3	4	1	2	3				4			
					Visiškai nesutinku	Ko gero nesutinku	Ko gero sutinku	Visiškai sutinku				Nereikalingi	Nelabai reikalingi	Reikalingi	Labai reikalingi			
Mokytojai planuodami pamoką numato, kurias užduotis dalis klasės mokinių atliks susiaurintas arba praplėstas.	<p>Kokybės įvertinimas: 3,3</p> <p>Poreikis keistis: 2,4</p>				0%	5%	62%	33%	95%	21	0	15%	40%	35%	10%	45%	20	1
Mokytojai pamokos metu mokiniams skiria skirtingas užduotis.	<p>Kokybės įvertinimas: 3,2</p> <p>Poreikis keistis: 2,4</p>				0%	5%	67%	29%	95%	21	0	14%	43%	33%	10%	43%	21	0

VERTINIMAS UGDANT

	Vidutinės vertės Ø				Kokybės įvertinimas				3-4	PA	ND	Poreikis keistis				3-4	PA	ND
	1	2	3	4	1	2	3	4				1	2	3	4			
					Visiškai nesutinku	Ko gero nesutinku	Ko gero sutinku	Visiškai sutinku				Nereikalingi	Nelabai reikalingi	Reikalingi	Labai reikalingi			
Mokytojai planuoja ir vertina mokinių pažangą bei pasiekimus ugdymo procese.	Kokybės įvertinimas: 3,6 Poreikis keistis: 2,2				0%	0%	38%	62%	100%	21	0	24%	43%	19%	14%	33%	21	0
Mokytojai informuoja mokinių tėvus apie mokinių mokymąsi, pasiekimus ir spragas.	Kokybės įvertinimas: 3,4 Poreikis keistis: 2,5				0%	10%	38%	52%	90%	21	0	14%	38%	33%	14%	48%	21	0
Mokytojai informuoja kitus mokytojus apie mokinių mokymąsi, pasiekimus ir spragas.	Kokybės įvertinimas: 3,5 Poreikis keistis: 2,2				0%	10%	33%	57%	90%	21	0	29%	29%	33%	10%	43%	21	0
Mokytojai informuoja mokyklos vadovus apie mokinių mokymąsi, pasiekimus ir spragas.	Kokybės įvertinimas: 3,5 Poreikis keistis: 2,2				0%	5%	43%	52%	95%	21	0	29%	33%	29%	10%	38%	21	0
Mokytojai, remdamiesi vertinimo rezultatais, analizuoja ir koreguoja mokinių mokymą ir mokymąsi.	Kokybės įvertinimas: 3,4 Poreikis keistis: 2,4				0%	5%	48%	48%	95%	21	0	14%	43%	33%	10%	43%	21	0
Mokytojai rūpinasi, kad mokiniams, turintiems mokymosi sunkumų, būtų laiku suteikiama reikiama pagalba.	Kokybės įvertinimas: 3,4 Poreikis keistis: 2,5				0%	5%	52%	43%	95%	21	0	19%	29%	38%	14%	52%	21	0
Mokytojai laikosi vienodos mokinių pažangos ir pasiekimų vertinimo tvarkos.	Kokybės įvertinimas: 3,3 Poreikis keistis: 2,5				0%	14%	43%	43%	86%	21	0	19%	29%	38%	14%	52%	21	0
Mokykloje vykstantys mokinių pasiekimų aptarimai su mokinių tėvais padeda juos deramai informuoti.	Kokybės įvertinimas: 3,0 Poreikis keistis: 2,5				5%	5%	71%	19%	90%	21	0	10%	38%	43%	10%	52%	21	0

	Vidutinės vertės Ø				Kokybės įvertinimas				3-4	PA	ND	Poreikis keistis				3-4	PA	ND
	1	2	3	4	1	2	3	4				1	2	3	4			
					Visiškai nesutinku	Ko gero nesutinku	Ko gero sutinku	Visiškai sutinku				Nereikalingi	Nelabai reikalingi	Reikalingi	Labai reikalingi			
Mokytojai mokslo metų eigoje su mokiniais aptaria jų mokymosi pažangą, paašškina, pataria, kaip jie galėtų geriau mokytis.	<p>Kokybės įvertinimas</p>  <p>Poreikis keistis</p>				0%	10%	48%	43%	90%	21	0	14%	52%	24%	10%	33%	21	0
Mokytojų rašomi įvertinimai už atsakinėjimą pamokų metu, kontrolinių ir namų darbų įvertinimai yra pelnyti.	<p>Kokybės įvertinimas</p>  <p>Poreikis keistis</p>				0%	5%	48%	48%	95%	21	0	19%	48%	24%	10%	33%	21	0
Iš mokytojų rašomų įvertinimų už atsakinėjimą pamokų metu, bei kontrolinių ir namų darbų įvertinimų, mokiniai supranta, kokias temas jie dar turi pasikartoti.	<p>Kokybės įvertinimas</p>  <p>Poreikis keistis</p>				0%	10%	57%	33%	90%	21	0	14%	52%	19%	14%	33%	21	0

Paaiškinimai ir nurodymai, kaip įvertinti

Ataskaitos dalys

Rezultatų ataskaita struktūruota pagal klausimų tipus.

Iš pradžių rodomi klausimų su atsakymų skale rezultatai, po to - atsakymai į atvirus klausimus (jei tokių buvo).

Klausimų eilės tvarka rezultatų ataskaitoje dėl to gali nesutapti su klausimų eilės tvarka klausimyne.

Klausimų tipai

Klausimai su atsakymų skale

Klausimuose su atsakymų skale respondentai pateiks atsakymą apie teiginius sakleje nuo 1 iki 4 (pvz. 1="teiginys neteisingas", 4="teiginys teisingas").

Priklausomai nuo klausimyno gali būti viena atsakymų skiltis (kokybės įvertinimas) ir dvi atsakymų skiltys (kokybės įvertinimas ir poreikis keistis).

Atviri klausimai

Atvirose klausimuose prašoma išsakyti savo nuomonę ar vertinimą. Galimi atsakymų variantai nepateikiami.

Sąvokos, simboliai, sutrumpinimai

∅ (Vidutinė reikšmė)

Klausimuose su atsakymų skale ši vertė atspindi pateiktų klausimų vidutinę vertę (vidurkį). Skaleje nuo 1 iki 4 vertė 2,5 reiškia neutralią vertę.

Kokybės vertinimas/Poreikis keistis

Klausimuose su atsakymų skale grafikai parodo atsakymų pasiskirstymą pagal galimų atsakymų variantus procentais ir absoliučiais skaičiais. Dalinėse ataskaitose rodomi vien tik procentai.

Teoriškai procentų suma lygi 100 procentų. Praktiškai ši vertė dėl apvalinimo netikslumų gali būti šiek tiek aukštesnė ar žemesnė.

PA (Pateikti atsakymai)

Asmenų, pateikusių atsakymą į klausimą, skaičius.

Neįskaiciuoti tie asmenys, kurie pasirinko atsakymo variantą "Nėra duomenų".

ND (nėra duomenų)

Asmenų, pasirinkusių variantą "Nėra duomenų", skaičius

3–4

Respondentų dalis (procentais), kurie klausime su atsakymų skale pasirinko atsakymą 3 arba 4. Dėl apvalinimo netikslumų gali skirtis reikšmės grafike ir vertė skiltyje «3–4».

Nurodymai dėl vertinimo

Grįžusių klausimynų kvota

Grįžusių klausimynų kvota rodo, kokį atgarsį sukėlė Jūsų apklausa. Analizuokite kvotos reikšmę, remdamiesi tokiais klausimais: Ar kvota atitinka mūsų lūkesčius? Ar kvota didelė/maža dėl apklausos organizavimo ypatumų ar dėl turinio? Ko galima pasimokyti, kad kvota ateityje būtų didesnė?

Klausimai su

aukščiausiomis/žemiausiomis vertėmis

Aukščiausios vertės:Galite nurodyti privalumus: čia esame stiprūs. Tuo galime didžiuotis. Kaip puoselėti šiuos privalumus ateityje?

Žemiausios vertės:Galite nurodyti trūkumus: tai trukdo mūsų darbui. Su kuo susiję šie trūkumai? Ar rezultatai atitinka mūsų lūkesčius? Kaip geriau suvokti respondentų požiūrį?

Poreikis keistis:Čia turime pasistengti. Ryškėja poreikis tobulinti veiklą. Kodėl pokyčiai būtini? Kas įvyks, jei nesiimsime jokių priemonių? Ar tai trukdo mūsų darbui?

Dėmesio:Priklausomai nuo apklausos rezultatų "žemiausios vertės" gali būti palyginti aukštos ir todėl gali būti traktuojamos kaip pozityvios (t. y. ne kaip "trūkumai")

Vidutinės vertės

Kokybės įvertinimas. Vidutinės vertės, aukštesnės nei 2,5, traktuotinos kaip pozityvios, o žemesnės nei 2,5, kaip negatyvios.

Respondentų, kurie pasirinko vieną iš teigiamų atsakymų (3–4), procentas rodo, kurie teiginiai apie kokybę sulaukė didesnio (ar mažesnio) palaikymo.

Atsižvalgdama į esamą būklę, mokyklos bendruomenė turėtų diskutuoti, kada, respondentų nuomone, galima tikėtis teigiamų rezultatų.

Poreikis keistis. Vertės, aukštesnės nei 2,5, signalizuoja apie reikšmingą poreikį keistis.

Respondentų, kurie poreikį keistis vertina labiau kaip būtiną ar nedelsiant būtiną (atsakymai 3–4), rodo, kuriose veiklos srityse poreikis keistis yra vertinamas kaip labai reikšmingas. Atsižvelgdama į išteklius ir galimybes, mokyklos bendruomenė turi nutarti, kurias veiklas tobulinti pirmiausia.

Atsakymų pasiskirstymas

Klausimuose su atsakymų skale atsakymų pasiskirstymas rodo, kaip varijuoja atsakymai. Kuo mažiau atsakymai varijuoja, tuo tiksliau vidutinė vertė charakterizuoja pasiskirstymą. Jei atsakymai labai varijuoja, derėtų analizuoti, kodėl taip yra.

Kiti klausimai

Rezultatų reikšmė

Ką šie rezultatai sako atskiriems asmenims, mokytojams dalykininkas, klasių vadovams, visai mokyklai, mokiniams, tėvams? Ką šis rezultatas reiškia man, kaip mokytojui? Mums, kaip mokyklos bendruomenei? Ką jie reiškia mano mokiniams?

Šašajos su turima patirtimi ir kitais duomenų šaltiniais.

Ar tikėjaisi tokių rezultatų? Ar jie atitinka mano lūkesčius? Ar jie mane nustebino/suglumino? Ar yra kitų duomenų šaltinių, kurie patvirtina šių rezultatų teisingumą?

Šašajos ir priežastys

Kaip siejasi atskiri rezultatai? Kaip paaiškinti tam tikrus privalumus ir trūkumus? Kaip galėtume glaustai apibūdinti mūsų mokyklos veiklos kokybę?

Išvados ir priemonės

Kokias išvadas galime padaryti iš tokių rezultatų? Kokius tikslus kelsime? Kokiomis priemonėmis tuos tikslus realizuosime? Kiek laiko mums prireiks?

Kita informacija

Čia rasite daugiau patarimų, kaip įvertinti gautus rezultatus ir kaip į rezultatų aptarimą įtraukti visas suinteresuotas puses.

<http://www.iqesonline.lt/ivertinimopatarimai>